

Configuration Spectacle

Superficie globale brute :
10500 m²

Capacité :
13 500 spectateurs
> Assis/debout : 7 000 à 13 500
> Tout assis : 5 000 à 8 700



DESCRIPTION GÉNÉRALE

NIVEAU 0



Parvis extérieur

- > 5 300 m² dont 3 200 m² clôturés après contrôle d'accès (et 2 100 m² couverts)
- > 18 tripodes d'accès dont 2 PMR, réparties sur les 8 portes d'accès dont 2 PMR, équipées de tourniquets et d'un système de contrôle billetterie informatique
- > Grille de contrôle d'accès (H. 3 m)
- > 1 bureau des consignes (39 m²)
- > 1 bureau des litiges (9.5 m²)
- > 1 bureau billetterie (15 m²)



Hall d'accueil

- > 1 500 m²
- > L. 100 x l. 22 m
- > HSP 5.7 à 17 m
- > Charge au sol 2 T/m²
- > 12 escaliers permettant d'accéder aux gradins fixes du niveau 1
- > 2 ascenseurs PMR-VIP
- > Espace « Bulle » : merchandising, consignes (sur demande)
- > 4 points de restauration et 1 click & Collect



Déambulateurs Est et Ouest

- > 600 m² x 2
- > HSP 5.70 m
- > Charge au sol 2 T/m²
- > 2 blocs sanitaires x 2
- > Poubelles bi-flux
- > Fontaine à eau x 2



Hall A1 (ou BACKSTAGE)

- > 4 800 m² et une zone de stockage inexploitable (200 m²)
- > L. 100 X l. 58 m
- > HSP 12 à 19 m
- > Charge au sol : 2T / m²
- > 9 portes d'accès poids lourds
 - 8 portes L. 4.30 x H. 4.40 m
 - 1 porte L. 5.15 x H. 4.40 m
- Facilités de déchargement et de stockage des remorques dans le backstage



Espaces annexes

- > 2 vestiaires sportifs équipés : 69 m² chacun
- > 1 local antidopage/infirmerie : 27 m²



Salle

- > HSP : 19 m
- > Charge au sol : 2T/m²
- > Fauteuils numérotés, rideaux de jauge

- > Capacité totale Assis/debout :
 - jusqu'à 13 500 places + 56 PMR
 - Fosse : jusqu'à 6 792 places en fonction de la configuration des gradins bas
- > Capacité tout assis : jusqu'à 8 000 places + 56 PMR
 - Parterre assis : 500 à 1 000 places

NIVEAU 0.5



- > 2 vestiaires équipés, 110 et 97 m²
- > 2 vestiaires individuels, 16 et 21 m²
- > 5 bureaux de production, 14 à 22 m² et une salle attenante de 50 m²
- > 2 vestiaires organisateur 79 et 90 m²

NIVEAU 1



Déambulateurs Est et Ouest

- > 600 m² x 2
- > HSP 3.10 m
- > Charge au sol 2 T/m²,
- > 4 blocs sanitaires x 2
- > Poubelles bi flux
- > Fontaines à eau X2



Déambulateur Central

- > 600 m²
- > HSP 3.10 m
- > Charge au sol 2 T/m²
- Salon de réception VIP
- > 700 m²
- > HSP 2.90 m
- > Charge au sol 500 kg/m²
- > Accès par un monte-charge
- > divisible par un rideau de séparation, sol moquetté, 2 espaces bar fixe, office traiteur (91m²) équipé d'une chambre froide (16 m²)
- > 4 écrans TV



Espaces annexes

- > Salon 1 : 98 m², HSP 7 m, L. 16 X l. 8 m
- > Salon 2 ou espace de repos auditif : 119 m², HSP 7 m ; L. 16 X l. 8 m
- > Salon 3 : 106 m², HSP 7 m ; L. 14.5 X l. 8 m

NIVEAU 2



- > 5 loges artistes équipées, 29 à 65 m²
- > 1 salle d'échauffement 70 m², HSP 2.70m
- > 1 espace catering 264 m², accès par un monte-charge, 2 écrans TV, cuisine toute équipée (39 m²)
 - Assis : 150 pers
 - Debout : 200 pers

SERVICES



- > 8 points de restauration/bar et 2 Click & Collect
- > 12 Blocs Sanitaires
- > Fontaines à eau
- > Poubelles bi & tri-flux
- > Office traiteur
- > 3 449 places de parking dont 61 PMR

- > Parking Méditerranée : 1 400 places
- > Parking technique fermé : cour de service (30 voitures et 8 emplacements de bus avec branchements électriques)
- > Racks à vélo

MOYENS TECHNIQUES



Scène

- > Stacco – Easy Stage, éléments 2 X 2 m déplaçable sur roulettes
- > Dimension : 360 à 700 m² ; H. 1.2 à 2 m ; éléments de ferme : 2 X 2 m
- > Charge utile : 500 Kg/m²
- > Clearance : 23 m (sol/plafond) et 19 m (sol/gril)
- > 4 escaliers de scène, largeur 90 cm
- > Garde-corps
- > 2 rampes de déchargement L. 380 X l. 90 cm
- > Jupe de scène noire (30 ml)
- > 50 ML de crash barrières avec 2 angles externes et 2 angles internes
- > Rideaux de jauge, rideaux de fond de scène, rideaux tympan



Régie au sol

- > Praticable régie à la demande, éléments 2 X 1 m, H. 0.25 X 0.8 cm
- > Pas de chemin de câble au sol, 50 ML de passage de câble à disposition sur demande
- > Commande éclairage noire salle au sol :
 - Emplacement de la commande éclairage en régie gradin haut
 - Boîtier de la commande éclairage en régie sol
- > Salle équipée d'un contrôleur enregistreur du niveau sonore



Vidéo fixe

- > Ecran Cluster 4 faces* : 4 écrans 6 m x 3.5 m/face, pitch 3.9, résolution de diffusion 1920 x 1080, signal vidéo 1 080i, affichage 16/9ème
- > Ecran LED virage gradin* : 2 écrans de 20 x 0.80 m, pitch 20, résolution de diffusion : 1024 x 40 en 60 Hz (30 images/s)

Sous réserve de validation du contenu par la SPL Occitanie Events et en partage avec diffusion SPL Occitanie Events. Toute demande de déplacement ou de dépose fera l'objet d'un devis complémentaire



Éclairage (sur devis)

- > Eclairage public Fluo graduable
- > Eclairage sportif : Iodure 2 000 LUX
- > Poursuites : 9 emplacements en passerelle, 2 en salle
- > Commande éclairage salle en régie
- > Matériel et éclairage scénique sur demande



Alimentations électriques (sur devis)

- > Au sol sur départs PowerLock Nrg5
 - Côté jardin : 600A lumière, 250A sur transfo d'isolement dédié vidéo
 - Côté cour : 600A lumière, 4 x 32A machinerie, 250A sur transfo d'isolement dédié son
 - Maximum distribution lumière : 1 000A
- > En passerelle
 - Lumière et machinerie en salle et arrière scène: 12 rails d'énergie 250A (1 250A en salle) et 12 rails 250 A (1 250A arrière scène)
 - Son : 125A distribués sur 6 coffrets de prises 32A répartis sur le gril depuis le transfo d'isolement dédié son
- > Extérieur : alimentation bus dans la cour de service (2 X 32A + 2 X 63A). Extérieur arrière scène 400A
- > Pré-câblage : type CANALIS courant fort et RJ45 courant faible



Arrivée et évacuation d'eau (sur devis)

- > Prévues en arrière scène (backstage), branchement et caniveaux d'évacuation au sol



Accroches scéniques (sur devis)

- > Suivant le cahier des charges sous le gril technique (validation et exécution obligatoires par la SPL Occitanie Events)



Internet (sur devis)

- > Internet Filaire et Wifi



Passerelles techniques

- > 1 000 m de passerelles, HSP 19 m
- > Accès par monte-charge (L. 2.25 x l. 1.04 x H. 2.08 m), charge max : 1 275 kg
- > Puissance électrique 1 250 A en salle plénière + 1 250 A dans la surface d'exposition
- > Accroche sur pont roulant (charge 2T/ point tous les 2 mètres)
- > Largeur passerelle : 1.2 à 4m ; H. poutre : 4 m



Occultations/rideaux

- > Possibilité de jauger les gradins avec le pendrillonnage en fonction de la position scénique



Modularité des versions de gradins bas

- > Gradins bas F/G/H et I télescopiques et utilisables en version dépliée 2, 4, 5 rangs ou totalement repliés (étude soumise à la validation de la SPL Occitanie Events)

DESCRIPTIF DES PRESTATIONS DE SERVICES COMPLÉMENTAIRES SUR CATALOGUE

La SPL Occitanie Events peut vous accompagner dans vos démarches en vous proposant un certain nombre de prestations sur catalogue. Le chef de projets évènements de votre manifestation est votre principal interlocuteur, il est le coordinateur des prestations commandées.

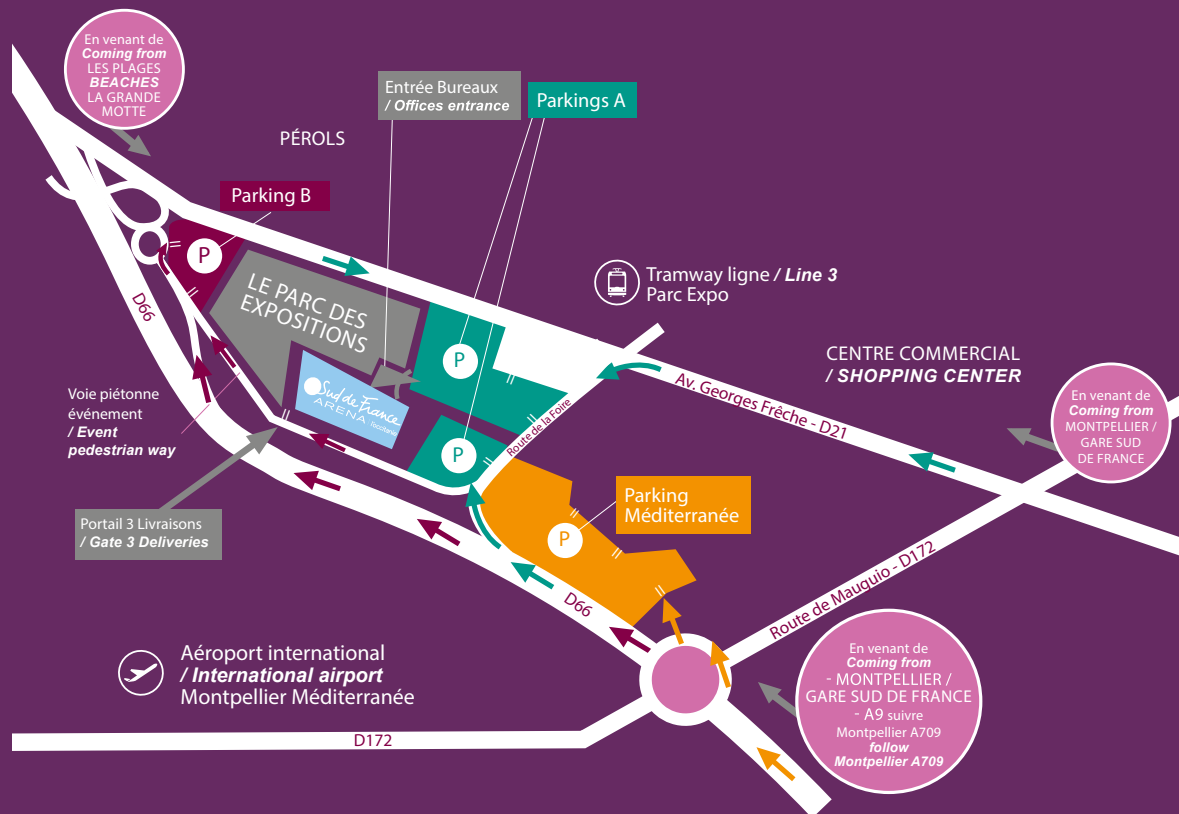
- > Mobilier et décoration florale, signalétique traditionnelle ou numérique, Internet filaire et Wifi, traitement des déchets et prestations techniques...
- > Location de matériel modulable incluant montage et démontage



DÉMARCHE ÉCORESPONSABLE OCCI'GENE

- > Collecte des déchets triés :
 - Dans tous les espaces en 2 flux, en 3 flux dans le catering (biodéchets en plus)
 - Cloches à verre en extérieur
- > Cendriers ÉcoMégots
- > 9 fontaines à eau micro-filtrées,
- > Panneaux photovoltaïques
- > Racks à vélo
- > Sobriété énergétique : chauffage de la salle avec un maximum à 19° et climatisation de la salle avec un minimum à 26° et/ou 7° de moins par rapport à la température extérieure

PLAN D'ACCÈS / ACCESS



Flashcode Accès Parking
Flashcode Parking Access

P ENTRÉE A - PARC DES EXPOSITIONS

SPL OCCITANIE EVENTS
Sud de France Arena | Parc des Expositions
Route de la Foire • 34470 PÈROLS
T : +33 4 67 17 68 17
www.parc-expo-montpellier.com

Adresse Postale
La Sud de France Arena - CS30090 – 34 973 Pérols Cedex
Tél : +33 (0)4 67 17 68 17
mail : contactOE@spl-occitanie-events.com

Site Internet : www.suddefrance-arena.com

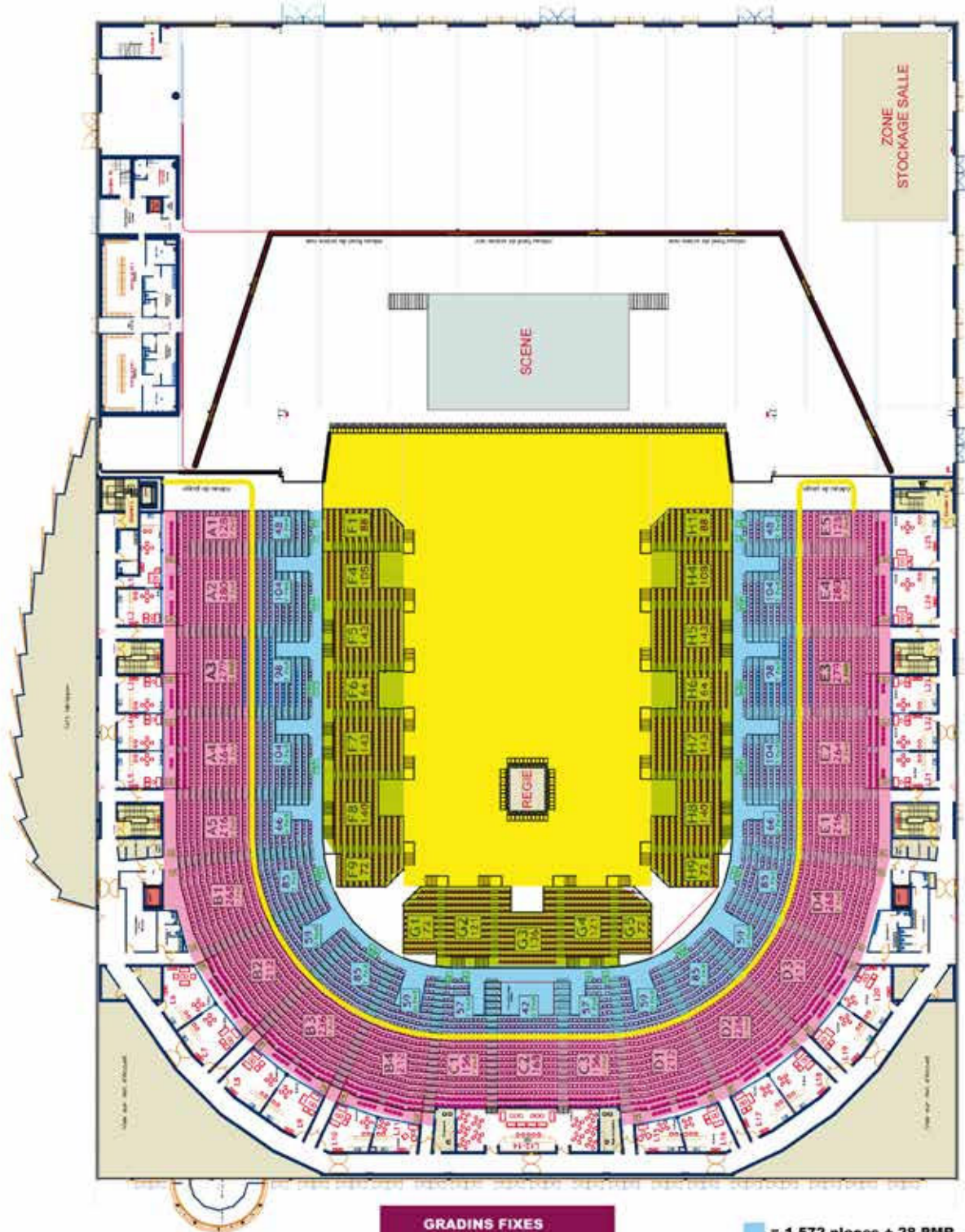
Adresse Livraison
Route de la Foire 34470 PÈROLS
Portail 3
TÈL : +33 (0)4 67 17 68 17
(GPS : Lat 43.74 ñ Lon 3.947)

Démarche écoresponsable Occi'gène

- > Racks à vélo
- > Tramway Ligne n°3 direction « Pérols Étang de l'Or » - Arrêt PARC EXPO
- > Co-voiturage

CONFIGURATION SPECTACLE

Plan assis/debout



GRADINS FIXES

Petite Jauge
1 572 places + 28 PMR

Grande Jauge
4 670 places + 28 PMR

GRADINS MOBILES*
2 038 places

FOSSE
jusqu'à 6792 places
en fonction de la
configuration des
gradins bas

■ = 1 572 places + 28 PMR

■ + ■ = 4 670 places + 28PMR

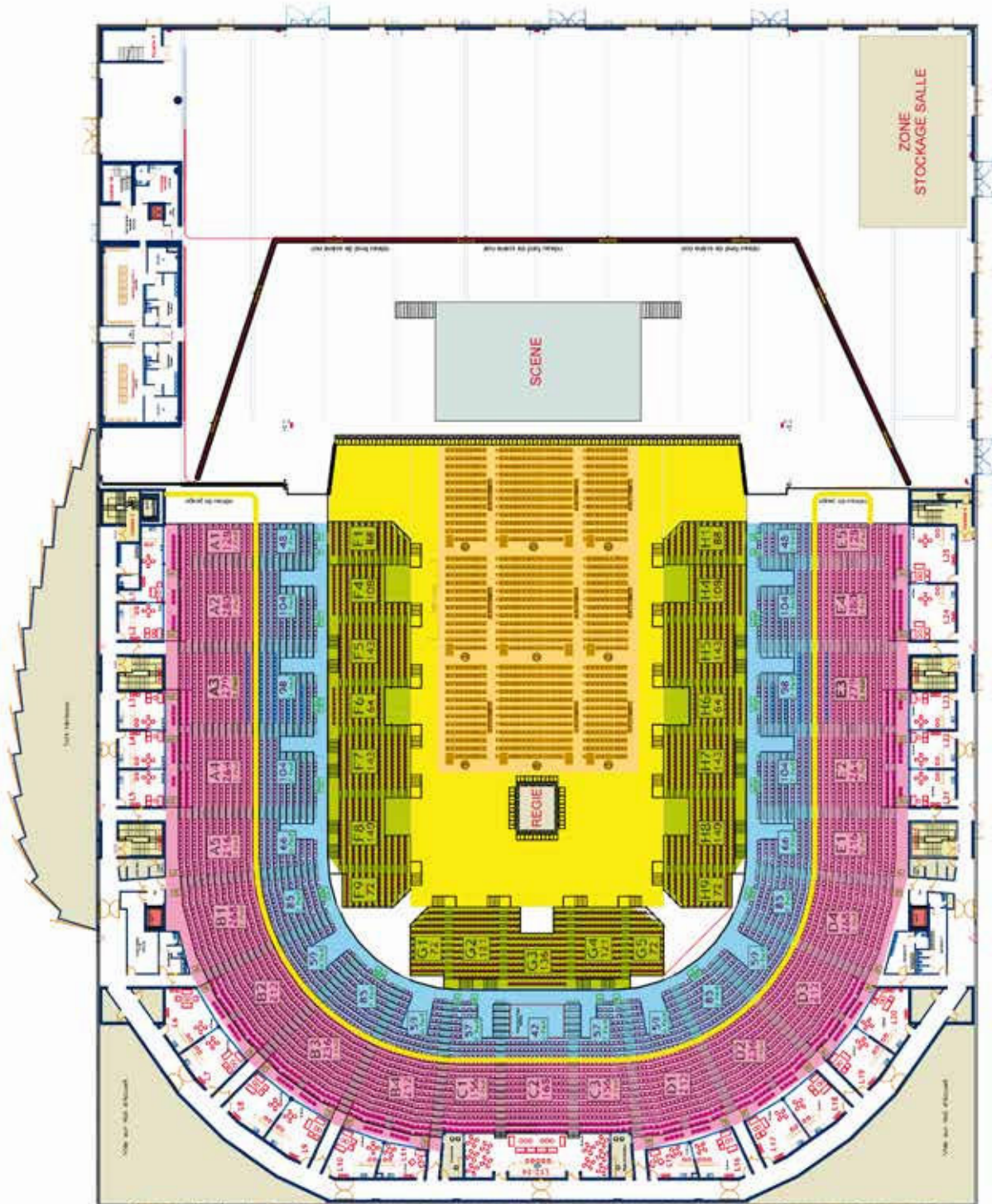
■ + ■ + ■ = 6 708 places + 28PMR

■ + ■ + ■ + ■ = Jusqu'à 13500 places

*Gradins mobiles & modulables
> de 0 à 2038 places
en fonction de la configuration.

CONFIGURATION SPECTACLE

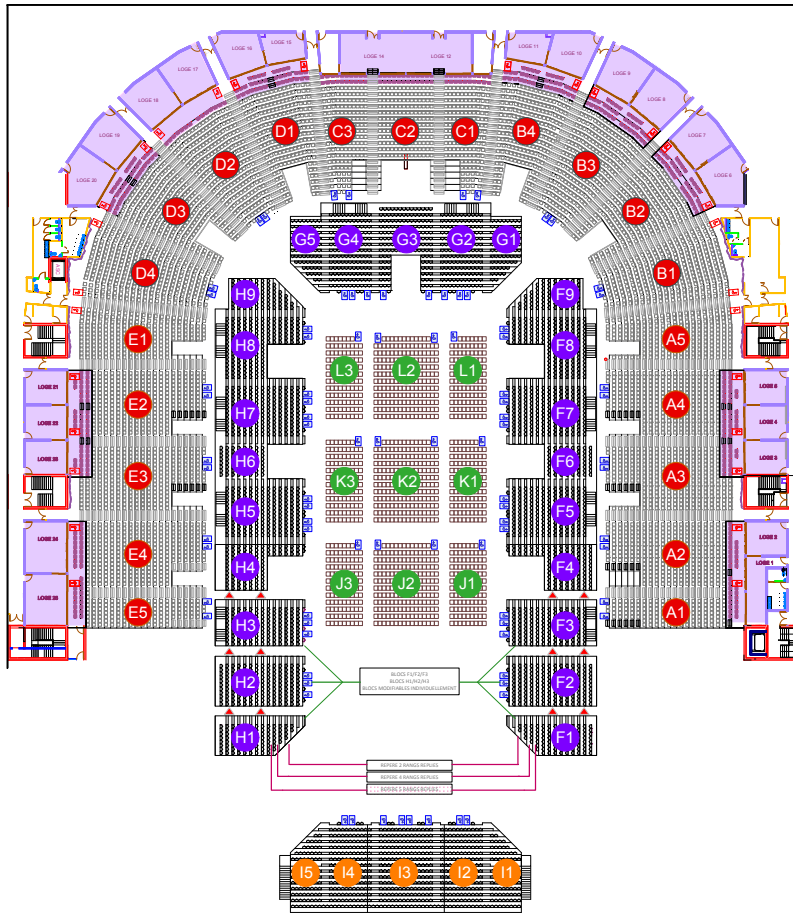
Plan tout assis



GRADINS FIXES				
Petite Jauge				= 1 572 places + 28 PMR
1 572 places + 28 PMR				+ = 4 670 places + 28PMR
Grande Jauge				+ + = 6 708 places + 28PMR
4 670 places + 28 PMR				+ + + = 8000 places maxi
GRADINS MOBILES *				
2 038 places				
PARTERRE ASSIS				
De 500 à 1000 places				

CONFIGURATION SPECTACLE

Capacité des gradins / Configuration maximum en tout assis



CAPACITE GRADIN HAUT												
A1	PMR	A2	PMR	A3	PMR	A4	PMR	A5	PMR		TOTAL BLOCS A	PMR
128	2	280	2	279	2	264	2	216	0		1167	8
B1	PMR	B2	PMR	B3	PMR	B4	PMR				TOTAL BLOCS B	PMR
268	2	212	0	236	0	212	0				928	4
C1	PMR	C2	PMR	C3	PMR						TOTAL BLOCS C	PMR
156	2	168	0	156	2						480	4
D1	PMR	D2	PMR	D3	PMR	D4	PMR				TOTAL BLOCS D	PMR
212	0	236	2	212	0	268	2				928	4
E1	PMR	E2	PMR	E3	PMR	E4	PMR	E5	PMR		TOTAL BLOCS E	PMR
216	0	264	2	279	2	280	2	128	2		1167	8
TOTAL GENERAL GRADIN HAUT											4670	28

CAPACITE GRADIN BAS en VERSION TOTALE DEPLIEE																			
F1	PMR	F2	PMR	F3	PMR	F4	PMR	F5	PMR	F6	PMR	F7	PMR	F8	PMR	F9	PMR	TOTAL BLOCS F	PMR
90	0	157	3	133	3	116	0	173	4	64	0	173	4	156	2	74	0	1138	16
G1	PMR	G2	PMR	G3	PMR	G4	PMR	G5	PMR									TOTAL BLOCS G	PMR
74	0	146	3	150	2	146	3	74	0									590	8
H1	PMR	H2	PMR	H3	PMR	H4	PMR	H5	PMR	H6	PMR	H7	PMR	H8	PMR	H9	PMR	TOTAL BLOCS H	PMR
90	0	157	3	133	3	116	0	173	4	64	0	173	4	156	2	74	0	1138	16
TOTAL GENERAL GRADIN BAS F/G/H																		2866	40

CAPACITE PARTERRE							
J1	PMR	J2	PMR	J3	PMR	TOTAL BLOCS J	PMR
106	1	188	2	106	1	400	4
K1	PMR	K2	PMR	K3	PMR	TOTAL BLOCS K	PMR
106	1	188	2	106	1	400	4
L1	PMR	L2	PMR	L3	PMR	TOTAL BLOCS L	PMR
106	1	188	2	106	1	400	4
TOTAL GENERAL GRADIN BAS F/G/H						1200	12

I1	PMR	I2	PMR	I3	PMR	I4	PMR	I5	PMR	TOTAL BLOCS I	PMR	
82	0	159	3	202	4	159	3	84	0	686	10	
TOTAL GENERAL GRADIN BAS I											686	10

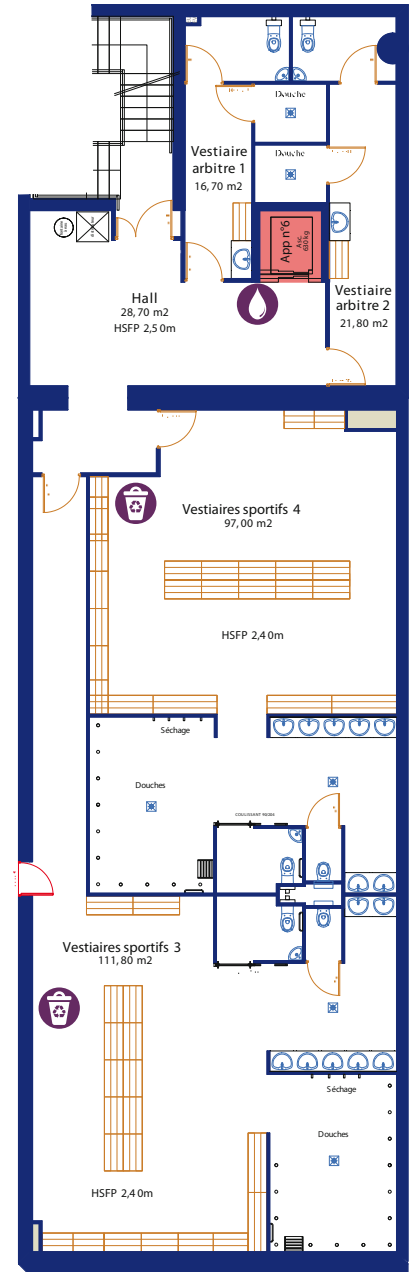
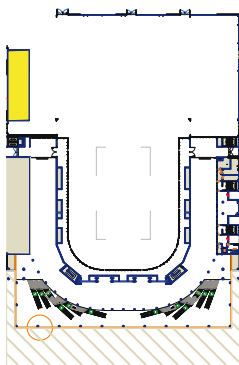
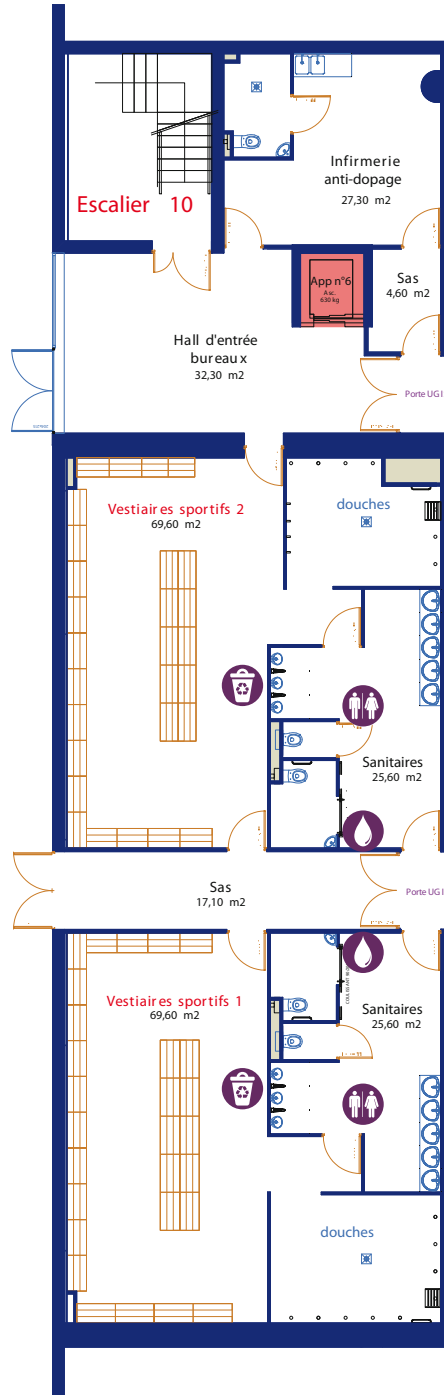
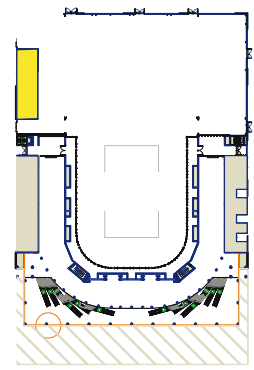
Modularité des versions de gradins bas.

Gradins bas F/G/H et I : gradins télescopiques utilisables en version totalement dépliée, 2, 4, 5 rangs repliés, ou complètement repliés.

(étude des versions à la demande, sous validation SPL Occitanie Events)

Espaces annexes

Utilisables
en espaces production



Vestiaires / bureau - niv. 0

- > 2 vestiaires collectifs (env. 70 m²) tout équipés (douches, sanitaires, casiers, bancs).
- > 1 bureau de 27 m² tout équipé (douches, sanitaires).
- > Tri des déchets :
 - vestiaires 3 flux : biodéchets, recyclage, et autres déchets.
 - hall d'entrée et bureaux 2 flux : recyclage et autres déchets.
- > 3 Fontaines à eau micro-filtrée.

Vestiaires / Infirmerie - Entresol

- > 2 vestiaires collectifs (env. 97 et 112 m²) tout équipés (douches, sanitaires, casiers, bancs).
- > 2 vestiaires individuels (16 et 21 m²) tout équipés (douches, sanitaires, casiers, bancs).
- > Tri des déchets :
 - vestiaires 3 flux : biodéchets, recyclage, et autres déchets.
 - hall d'entrée et vestiaires individuels 2 flux : recyclage et autres déchets.
- > 1 Fontaine à eau micro-filtrée.

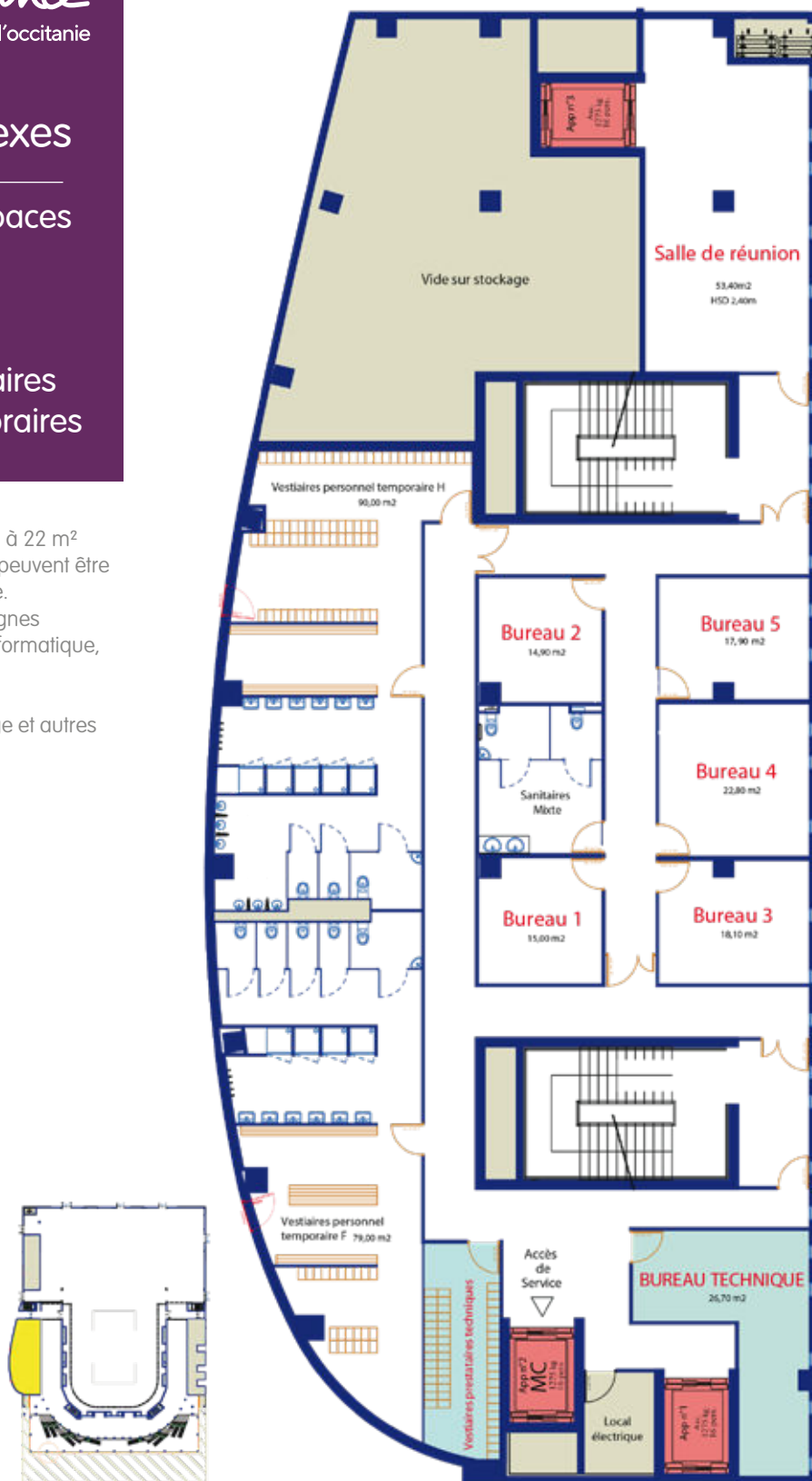
Espaces annexes

Utilisables en espaces production

Entre-Sol
Bureaux / Vestiaires personnels temporaires

Bureaux (niv. Entresol)

- > 5 bureaux de production de 14 à 22 m² et 1 salle de réunion de 50 m² peuvent être mis à disposition sur demande. Ils sont équipés chacun de 2 lignes téléphoniques, pré-câblage informatique, tables et chaises.
- > Réseau wifi sur devis.
- > Tri des déchets 2 flux : recyclage et autres déchets.



Espaces annexes

Utilisables en espaces production

Niveau 2
Catering / Loges Artistes

Loges artistes

- > 5 loges artistes moquetées (2 individuelles, 3 collectives) équipées de chaises, miroirs, canapés (2), toilettes, sdb.
- > Réseau wifi, téléphone, réseau tv, pré-câblage informatique.
- > Buanderie (machines à laver non fournies). 4 branchements possibles.
- > Salle d'échauffement (hsp 2,50 m).
- > Tri des déchets 2 flux : recyclage et autres déchets.

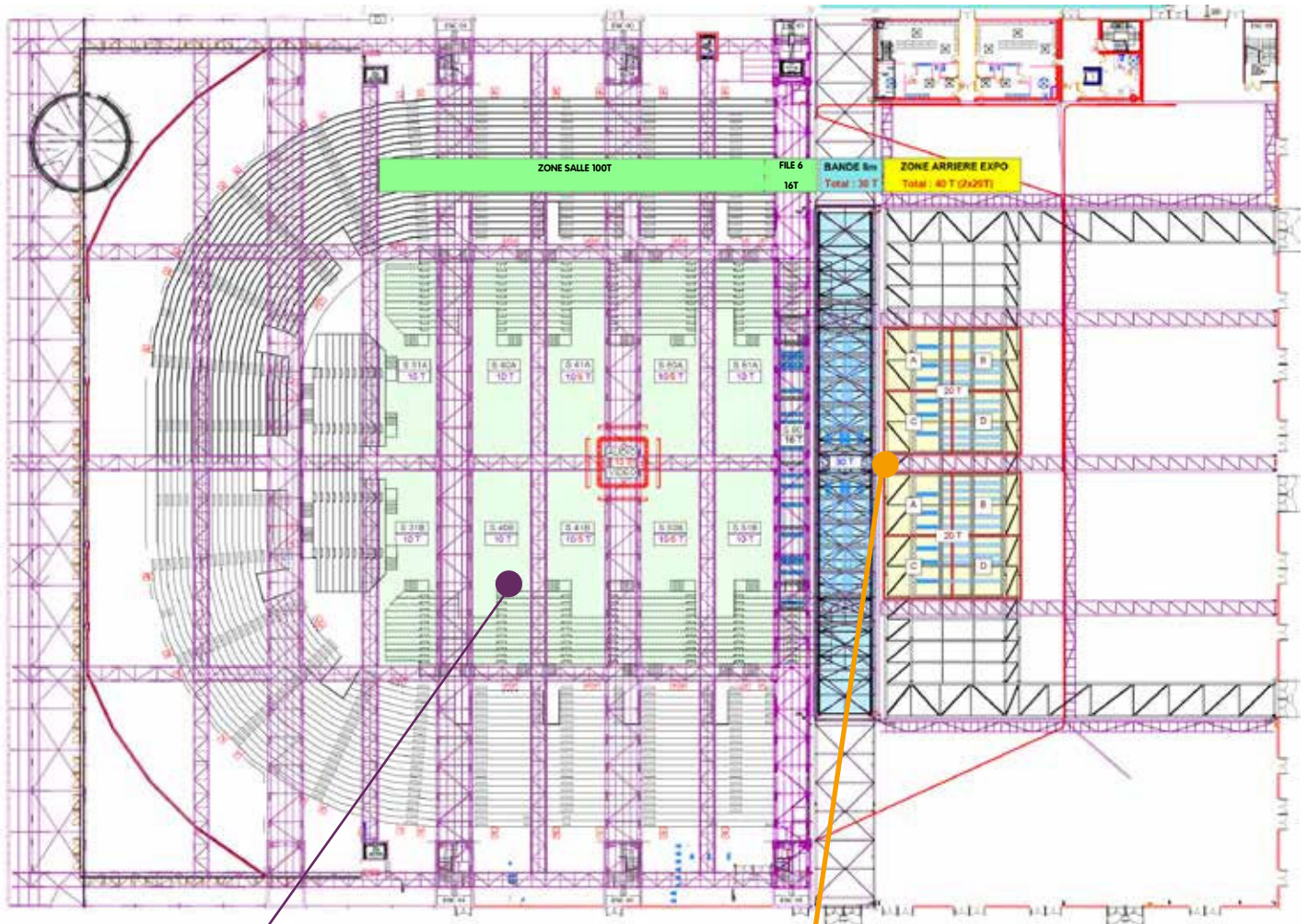
Espace Catering

- > Espace de restauration : 150 personnes en déjeuner / 200 personnes en cocktail debout.
- > 1 office cuisine tout équipé : chambre froide, préparation froid, préparation chaud, plonge, fours, plan de travail, pas de gaz, plaque de cuisson.
- > Télévisions, pré-câblages TV/Informatique.
- > Électricité : circuit PC 16 A.
- > Tri des déchets 3 flux : recyclage, biodéchets et autres déchets. Cloche à verre en extérieur.



CONFIGURATION SPECTACLE

Plan charges scéniques



ZONE SALLE + FILE 6
116 T

ZONE SCÉNIQUE : 70 T

Zone salle + File 6 : 80 à 116 T
Salle : 10 tonnes par zones Sxx +
File 6 : 16 tonnes

- Charge ponctuelle maxi : 2T tous les 2m
- Par poutre mobile : 2T
- File 6 Gril aluminium 16T : sur 16 points de levage. descente de charges maxi de 1T/point
- Si les écrans vidéo sont en place : Les zones S41A-S41B-S50A-S50B seront limitées à 5 tonnes
- Passerelles techniques : 100KG/m2
- Notes de calcul gril et poutres mobiles fournies sur demande

Bande 8m : 30 T

- Possibilité de centrer sur 15 m
- Charge ponctuelle sur poutres au : notes de calcul et tableau de charges fourni sur demande
- Poutres violettes : tableau de charge et notes de calcul fournis sur demande
- Poutres noires : 2T500 tous les 2m
- Passerelles 100 Kg/m2
- Notes de calcul gril et poutres mobiles fournies sur demande

Zone arrière Expo : 40 T

- Les 20 tonnes peuvent être placées en totalité dans chaque zone A - B C ou D
- Poutres noires : 2T500 tous les 2m
- Passerelles 100Kg/m2
- Notes de calcul gril et poutres mobiles fournies sur demande