

HALL B2



Superficie du bâtiment

9 400 m²
S.A.S. B2 (côté B3) : 170 m²
Terrasse côté Sud : 285 m²



Longueur du bâtiment

164 m



Largeur du bâtiment

60 m / 55 m



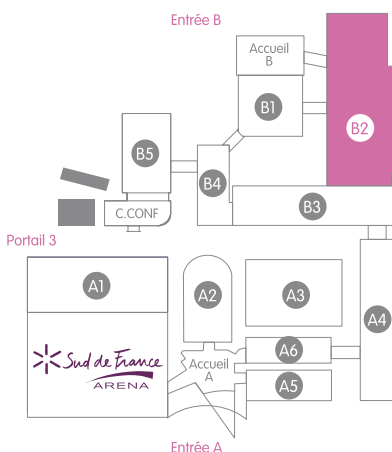
Hauteur du bâtiment

12 m (au plus haut)
8,80 m (au plus bas)



Charge au sol répartie

2 000 Kg/m²



Accès - Portes

- > Issues de secours / Portes d'accès H 2.10m x L 1.79m et H 2.04m x L 1.80m
- > 8 portes d'accès camions :
5 portes de H 4.40m x L 4.30m,
1 porte de H 4.45m x L 4.80m,
1 porte de H 4.80m x L 4.40m et
1 porte de H 5m x L 5m



Éclairage

- > Éclairage intérieur par luminaires LED HighBay 200W et projecteurs LED 200W uniformément répartis
- > Éclairage du Hall divisé en 6 circuits distincts. *Consommation éclairage en sus.*



Chauffage

- > Hall chauffé par diffusion d'air chaud à l'aide de 5 centrales de traitement d'air et de 2 chaudières à gaz. *Consommation chauffage en sus.*



Technique

- > Volets roulants motorisés en occultation des éléments vitrés hauts.
- > Façades vitrées Sud équipées de rideaux occultants (hors portes issues de secours) sur patiences motorisées.



Accroche

- > 19 poutres métalliques permettant l'accroche (voir plan joint). Chaque poutre est limitée à un poids total de 3 tonnes avec un maximum d'1 tonne pour les accroches ponctuelles. La SPL Occitanie Events a délégué ses accroches à des professionnels. Pour toutes les accroches, les demandes devront être communiquées aux prestataires et feront l'objet d'une étude précise en lien avec le responsable technique de la SPL Occitanie Events. Liste des prestataires fournie ultérieurement.

PRESTATIONS COMPLÉMENTAIRES



Électricité

- > 5 boîtiers électriques de 160 Ampères chacun.
- > 12 rails d'énergie de 250 Ampères chacun + 2 rails d'énergie de 160 Ampères chacun situés en passerelle technique.
- > Possibilité d'avoir dans le hall différentes arrivées électriques (sur commande) : de 1 kW mono à 160 kW triphasés + neutre (soit de 16 à 250 Ampères).



Sonorisation

- > Hall sonorisé pour ambiance et passage d'annonces dans l'espace.




Téléphone / Internet

- > Réseau téléphonique interne (autocommutateur privé) imposant le préfixe 0 avant numérotation.
- > Possibilité de connexion Internet : réseau filaire ou WIFI.

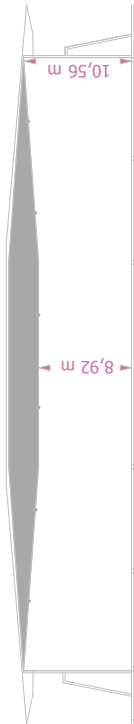


Eau

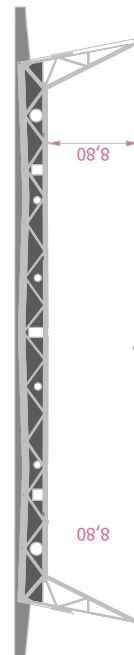
- > Arrivée d'eau distribuée par le sol (caniveau).
 - Soit par une arrivée d'eau sans évier (raccord 15/21).
 - Soit une arrivée d'eau avec évier. Dans les 2 cas une évacuation d'eau au sol est prévue dans le caniveau (diamètre 32).



COUPES DU HALL



Charge maxi par poutre :
3 tonnes maxi
Charge ponctuelle :
1 tonne maxi



Charge maxi par poutre :
3 tonnes maxi
Charge ponctuelle :
1 tonne maxi